



# Einheiten im Löscheinsatz

## FwDV 3



Allgemeines

Taktische Einheiten

Sitz- und Antrereordnung

Fahrzeugaufstellung

Einsatzablauf Gruppe,  
Staffel. Trupp

Einsatz eines Zuges



In dieser Vorschrift ist festgelegt, wie eine Einheit im Löscheinsatz („L-Einsatz“) zu arbeiten hat.

Unter L-Einsatz im Sinne dieser Vorschrift ist nicht nur ein Löschangriff zu verstehen, sondern vielmehr jede Tätigkeit der Feuerwehr, bei der Strahlrohre vorgenommen werden müssen, etwa zum Sichern brandbedrohter Objekte, zum Niederschlagen schädlicher Dämpfe oder zum Schutz gefährdeter Personen.


Feuerwehr-Dienstvorschriften:

1. FwDV 1/1 Grundtätigkeiten -Löscheinsatz und Rettung-
2. FwDV 3 Einheiten im Löscheinsatz
3. FwDV 7 Atemschutz



Eine taktische Einheit der Feuerwehr besteht grundsätzlich aus

Gruppe



Mannschaft

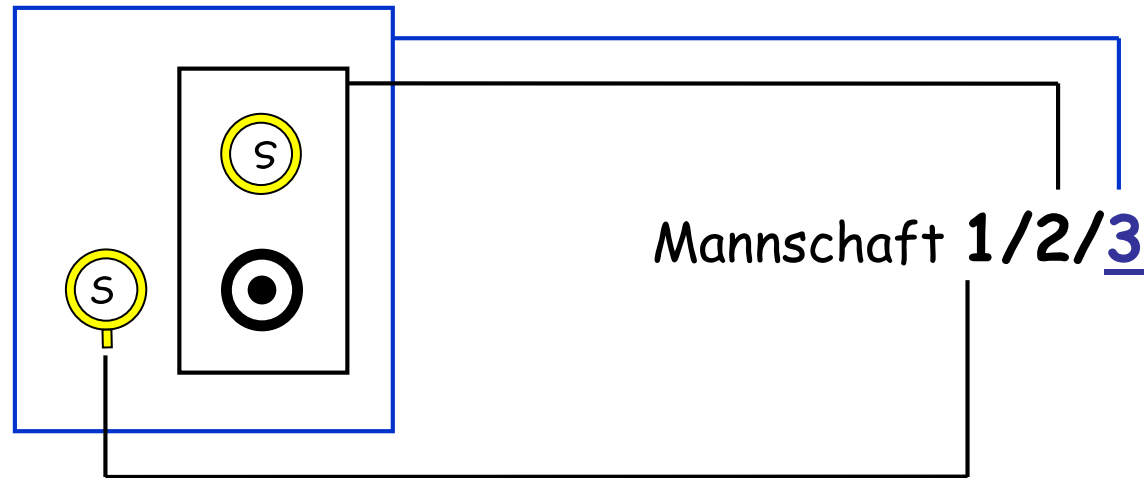
+

Einsatzmittel



Entsprechend der Mannschaftsstärke gibt es die taktische Einheit

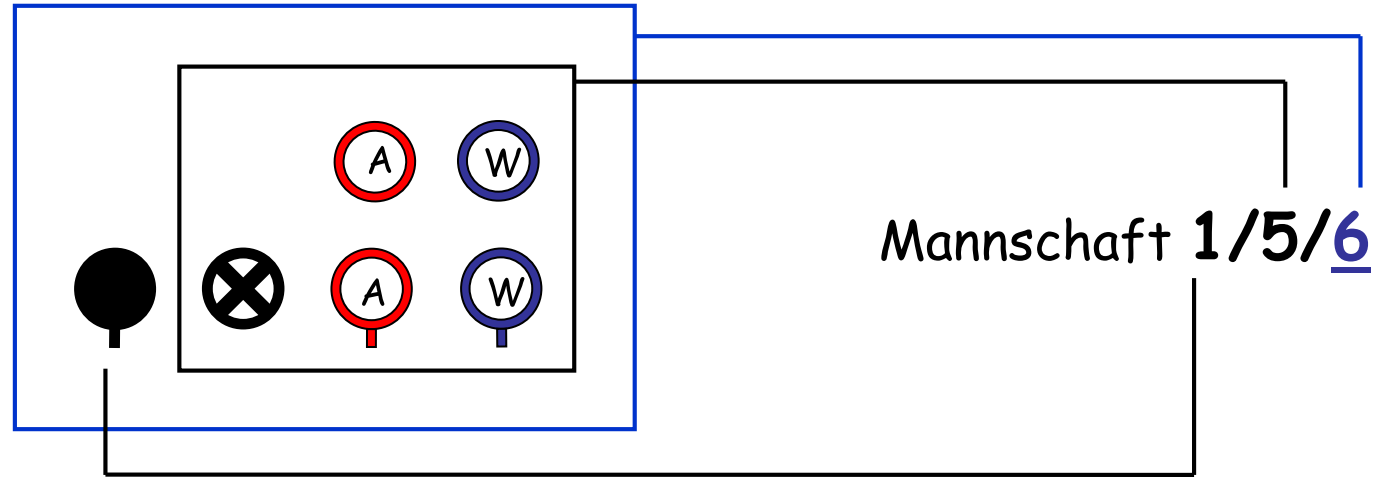
### Der selbstständige Trupp





Entsprechend der Mannschaftsstärke gibt es die taktische Einheit

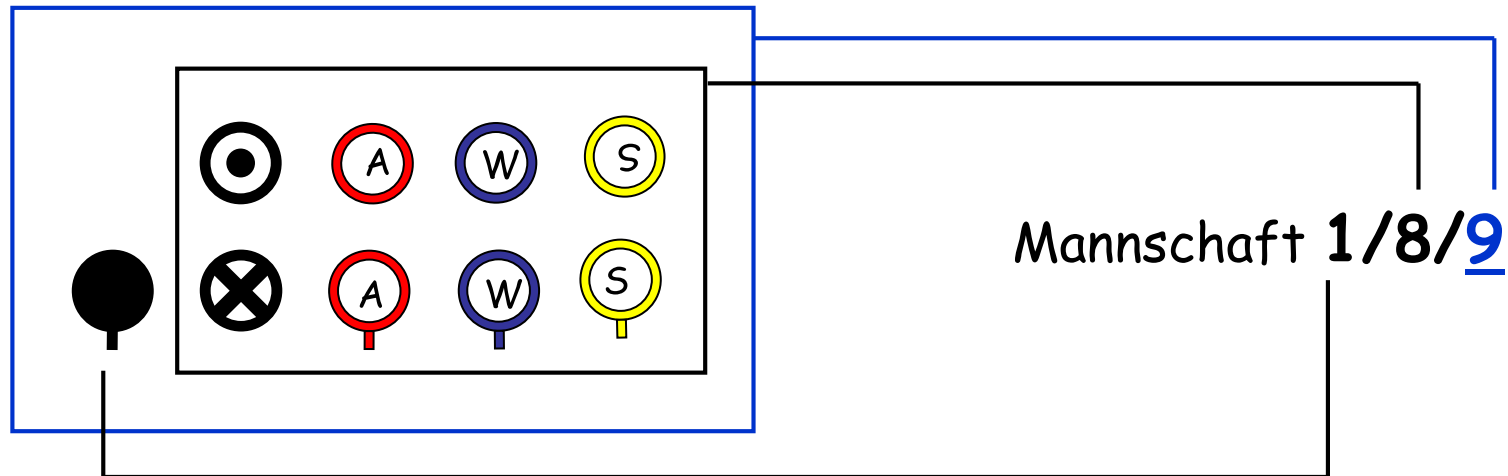
### Die Staffel





Entsprechend der Mannschaftsstärke gibt es die taktische Einheit

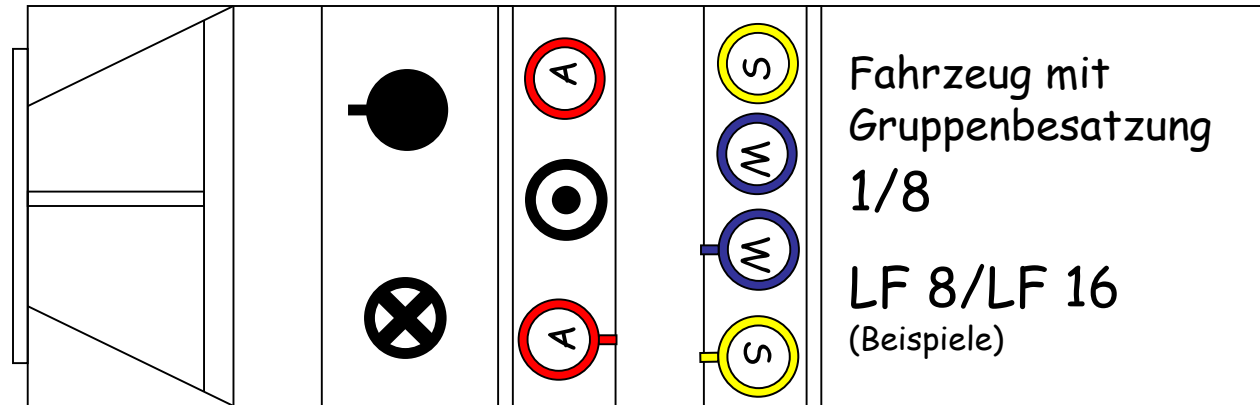
Die Gruppe





# Sitzordnung

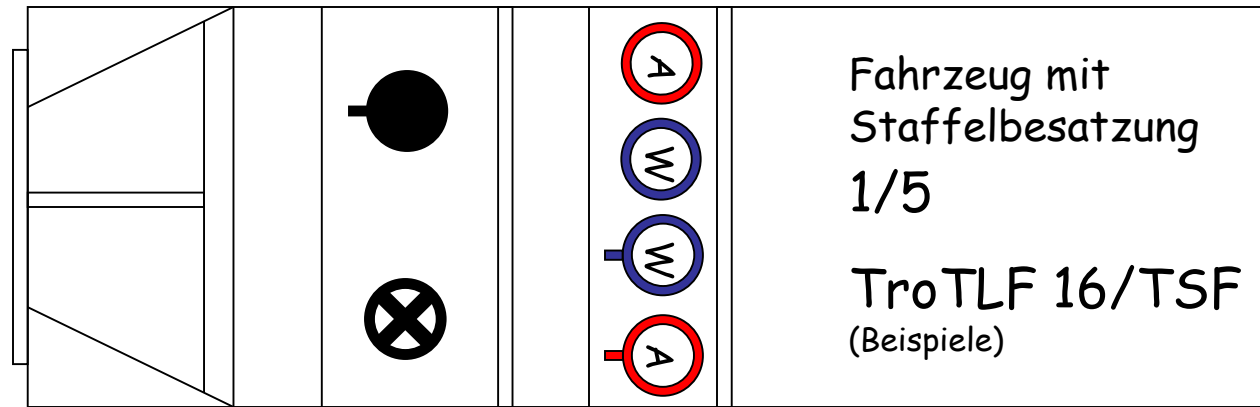
Kommando „Aufsitzen“



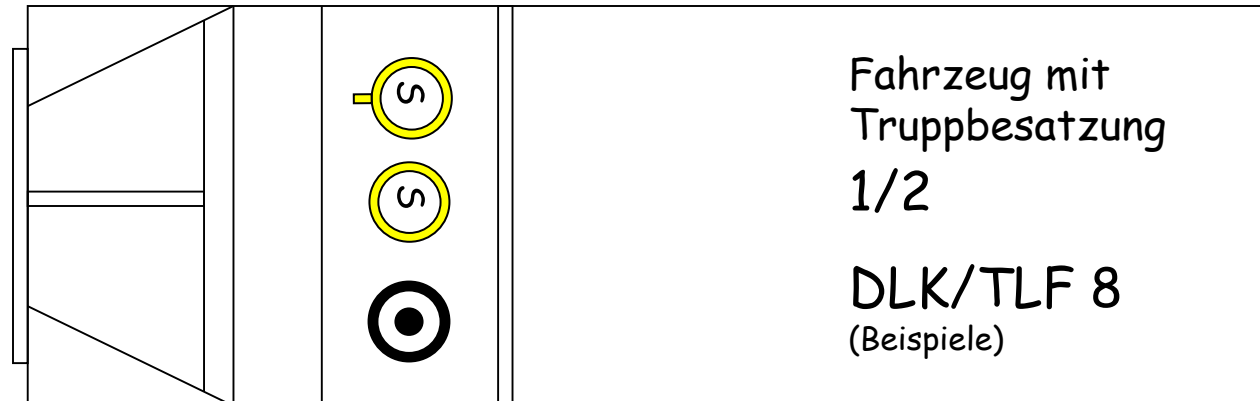


# Sitzordnung

Kommando „Aufsitzen“



+








## Mitzuführende Ausrüstung


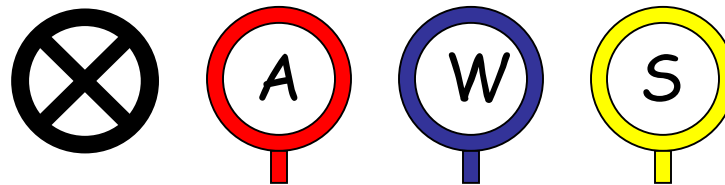
Strahlrohr

C- oder B -Strahlrohr, Luftschaumrohr ...



Beleuchtungsgerät

Handscheinwerfer, Handleuchte ...





# Ausrüstung

## Persönliche - Ausrüstung



### Nach LAGE

Bei Brandeinsätzen  
in der Regel



## Einsatz - Ausrüstung

Gruppenführer, Melder, Truppführer

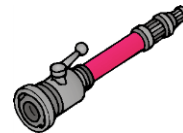


und



nach Bedarf

## Truppmann



A-Trupp zusätzlich



andere Löschgeräte oder  
Einsatzrüstung nach Lage

z.B.

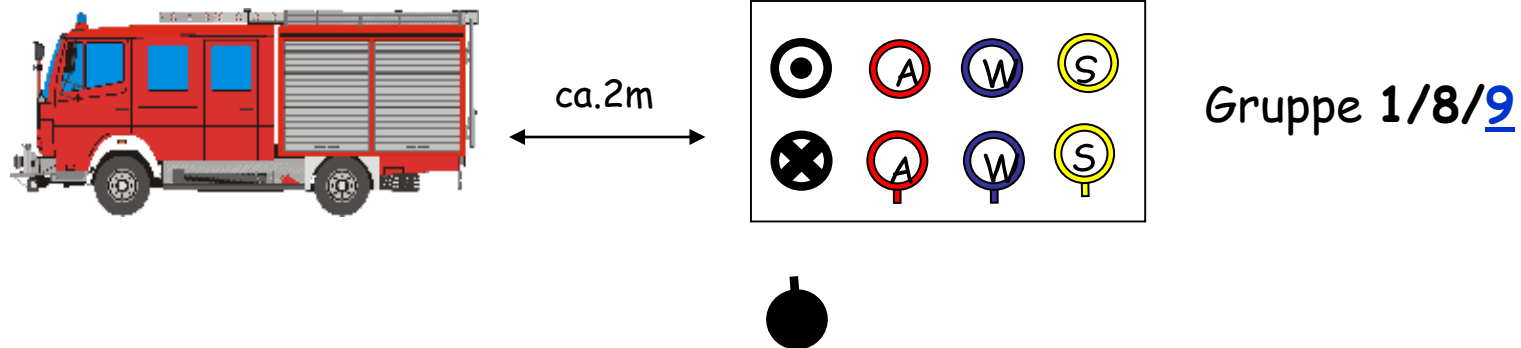


Brechwerkzeug



## Antretortnung

Nach dem Befehl „**Absitzen**“ tritt die Mannschaft ca. 2m hinter dem Fahrzeug an.




Nach dem Kommando „**Gefahr - Alle sofort zurück**“ tritt die Mannschaft in gleicher Aufstellung an.



## Der Einheitsführer

Symbol:



Abkürzung: EF (GF)

Aufgaben:

- er leitet den Einsatz seiner Gruppe
- er ist an keinen bestimmten Platz gebunden
- er bestimmt die Fahrzeugaufstellung



## Der Maschinist

Symbol:




Abkürzung: Ma

- Aufgaben:
- bedient die Pumpe sowie Sonderaggregate am Fahrzeug
  - anschießen des B-Schlauchs-Verteilers
  - setzt den Verteiler (bei Schnellangriffs-Verteiler)
  - Sichert sofort die Einsatzstelle (Warnblinkanlage, Fahrtlicht, blaues Blinklicht)
  - er unterstützt bei der Entnahme der Geräte
  - er unterstützt beim Aufbau der Wasserversorgung, auf Befehl Atemschutzüberwachung
  - Überwachung des 4 m Kanals



## Der Melder

Symbol:




Abkürzung: Me

Aufgaben:

- Übermittelt Nachrichten  
(Befehle, Rückmeldungen usw.)
- Übernimmt besondere Aufgaben  
(z. B. Lagefeststellung)



## Der Angriffstrupp



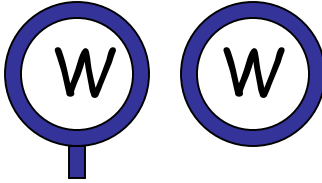
Abkürzung: A-Trupp

Aufgaben:

- Rettet (insbesondere Atemschutz)
- nimmt das erste Rohr vor
- Verlegt seine Schlauchleitung vom Verteiler sofern kein Schlauchtrupp bereit steht



## Der Wassertrupp

Symbol: 

Abkürzung: W-Trupp


Aufgaben:

- rettet
- stellt die Wasserversorgung zwischen Löschfahrzeug und Wasserentnahmestelle her  
!! bei mehr wie einem Schlauch zum Verteiler, auch bis zum Verteiler !!
- wird bei Atemschutzeinsatz Sicherheitstrupp
- Übernimmt andere Aufgaben (zweiter A-Trupp)





## Der Schlauchtrupp

Symbol: 

Abkürzung: S-Trupp

Aufgaben:

- rettet
- stellt die Wasserversorgung zwischen Verteiler und den Trupps her (Bereitstellung am Verteiler)
- Bringt auf Befehl tragbare Leitern in Stellung
- Führt weitere Tätigkeiten aus (bedient Verteiler)
- bringt weitere Geräte (Beleuchtung, Lüfter usw. in Stellung



---

Bei Ausfall von Kräften oder in besonderen Lagen, bestimmt der **GF** die Aufgabenverteilung

---